




ANALYSE DES RÉSULTATS
DES ÉLECTIONS LOCALES
2018
WALLONIE PICARDE

COALITIONS 2018

Coalition 2018	Nombre	Parti(s)	Commune	Bourgmestre
Majorité absolue PS (ou apparenté)	6 (-2)	PS	Antoing	Bernard BAUWENS (PS)
		PS - Ecolo	Bernissart	Roger VANDERSTRAETEN (PS)
		PS (LM)	Brugelette	André DESMARLIERES (PS)
		PS	Brunehaut	Pierre WACQUIER (PS)
		PS	Estaimpuis	Daniel SENESAEL (PS)
		PS	Flobecq	Philippe METTENS (PS)
Majorité absolue Cdh (ou apparenté)	2 (-1)	Cdh –MR	Mouscron	Brigitte AUBERT (Cdh)
		Cdh (IC)	Rumes	Michel CASTERMAN (Cdh)
Majorité absolue MR	3 (+1)	MR	Frasnes-Les-Anvaing	Jean-Luc CRUCKE, bourgmestre empêché Carine DE SAINT-MARTIN, bourgmestre faisant fonction (MR)
		MR	Mont-de-l'Enclus	Jean-Pierre BOURDEAUD'HUY (MR)
		MR – Cdh (SENS)	Silly	Christian

ANALYSE DES RÉSULTATS DES ÉLECTIONS LOCALES 2018 EN WALLONIE PICARDE

				LECLERCQ (MR)
Majorité absolue de Cartel	1 (0)	MR – PS (Cel’Avenir)	Celles	Yves WILLAERT (PS)
Coalition PS-Cdh	1 (-2)	PS – Cdh (Bel’Elan) – L’essentiel	Beloeil	Luc VANSAINGELE (PS)
Coalition PS-MR-Cdh	1 (+1)	PS – MR (Ensemble) – Cdh (Oser)	Lessines	Pascal DE HANSCHUTTER (PS)
Coalition Cdh – MR	1 (-1)	MR – Cdh (Idées)	Leuze-en- Hainaut	Lucien RAWART (MR)
Coalition MR-PS- Ecolo	1	PS – MR- Ecolo	Ath	Bruno LEFEBVRE (PS)
Coalition PS-Ecolo	3 (+3)	PS -Ecolo	Tournai	Paul-Olivier DELANNOIS (PS)
		Ecolo – En mouvement - PS	Enghien	Olivier SAINT- AMANT (Ecolo)
		Ecolo (Community) – PS (ActionS)	Pecq	Aurélien BRABANT (Ecolo)
Coalition MR-Ecolo	3 (+2)	MR-Ecolo	Chièvres	Claude DEMAREZ (MR)
		MR-Ecolo	Péruwelz	Vincent PALERMO (MR)
		MR-ECOLO-MCI	Comines- Warneton	Alice Leeuwerck (MR)
Coalition Cdh -Ecolo	1 (+1)	Cdh-Ecolo	Ellezelles	Idès CAUCHIE (Cdh)

 Nouveau Bourgmestre

 Nouvelle Coalition

COALITION 2012

Coalition 2012	Nombre	Parti(s)	Commune	Bourgmestre
Majorité absolue PS (ou apparenté)	8	PS	Antoing	Bernard BAUWENS (PS)
		PS	Ath	Marc DUVIVIER (PS)
		PS	Bernissart	Roger VANDERSTRAETEN (PS)
		PS (LM)	Brugelette	André DESMARLIERES (PS)
		PS	Brunehaut	Pierre WACQUIER (PS)
		PS - Ecolo	Chièvres	Bruno LEFEBVRE (PS)
		PS	Estaimpuis	Daniel SENESAEL (PS)
		PS	Flobecq	Philippe METTENS (PS)
Majorité absolue Cdh (ou apparenté)	3	Cdh (ACTION) - MR	Comines	Gilbert DELEU (Cdh)
		Cdh - MR	Mouscron	Alfred GADENNE (Cdh)
		Cdh (IC)	Rumes	Michel CASTERMAN (Cdh)
Majorité absolue MR	2	MR	Frasnes-Les-Anvaing	Jean-Luc CRUCKE (MR)
		MR	Mont-de-l'Enclus	Jean-Pierre BOURDEAUD'HUY (MR)

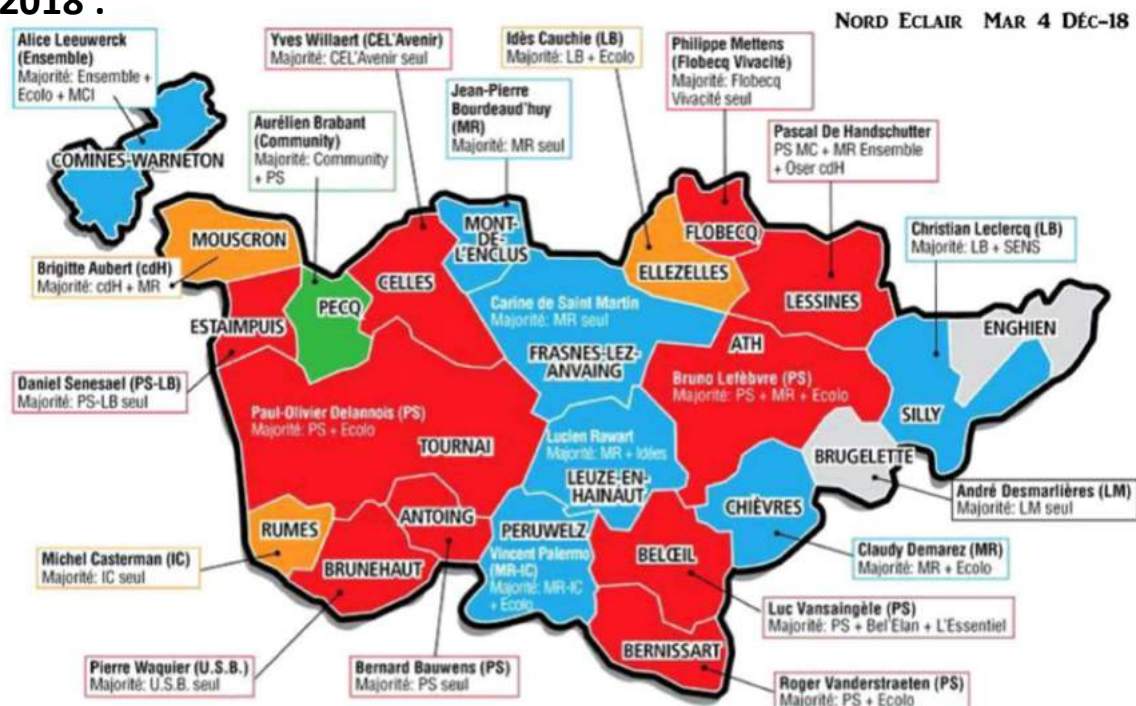
ANALYSE DES RÉSULTATS DES ÉLECTIONS LOCALES 2018 EN WALLONIE PICARDE

Majorité absolue de Cartel	1	MR – PS (CELDM)	Celles	Véronique DURENNE (MR)
Coalition Cdh-PS (ou apparenté)	3	PS – CDH (Ensemble 2012)	Beloeil	Luc Vansaingèle (PS)
		Cdh – PS	Ellezelles	Idès CAUCHIE (Cdh)
		Cdh (Go) - PS	Pecq	Marc D’HAENE (Cdh)
Coalition PS-MR	3	PS – MR (Ensemble)	Lessines	Pascal DE HANSCHUTTER (PS)
		PS – MR	Péruwelz	Daniel WESTRADE (PS)
		PS - MR	Tournai	Rudy DEMOTTE (PS)
Coalition Cdh – MR	2	Cdh (Idées) – MR	Leuze-en-Hainaut	Christian BROTCORNE (Cdh)
		MR (LB) – Cdh	Silly	Christian LECLERCQ (MR)
Coalition MR-PS-Ecolo	1	Ecolo – MR – PS	Enghien	Olivier SAINT-AMAND (Ecolo)

COULEUR DES BOURGMESTRES (COMPARAISON 2012 – 2006)

Bourgmestres	2018	2012
	11 (-1)	12
	7 (+3)	4
	3 (-3)	6
	2 (+1)	1

2018 :



2012 :



Bourgmestre d'Antoing: Bernard Bauwens (PS)



Bourgmestre d'Ath: Bruno Lefèbvre (PS)



Bourgmestre de Beloeil: Luc Vansaingèle (PS)



Bourgmestre de Bernissart: Roger Vanderstraeten (PS)




Bourgmestre de Brugelette: André Desmarlières (PS)



Bourgmestre de Brunehaut: Pierre Waquier (PS)



Bourgmestre de Celles: Yves Willaert (PS)



Bourgmestre de Chièvres: Claude Demarez (MR)



Bourgmestre de Comines-Warneton : Alice Leeuwerck (MR)



Bourgmestre d'Ellezelles : Idès Cauchie (Cdh)



Bourgmestre d'Enghien : Olivier Saint-Amand (Ecolo)



Bourgmestre d'Estaimpuis : Daniel Senesael (PS)



Bourgmestre du Mont-de-l'Enclus: Jean-Pierre Bourdeaud'huy (MR)



Bourgmestre de Flobecq : Philippe Mettens (PS)



Bourgmestre de Frasnes-lez-Anvaing :

Jean-Luc Crucke (MR), Bourgmestre empêché.



Carine de Saint Martin (MR), Bourgmestre ff.



Bourgmestre de Lessines : Pascal De Handschutter (PS)



Bourgmestre de Leuze-en-Hainaut : Lucien Rawart (MR)



Bourgmestre de Mouscron : Brigitte Aubert (Cdh)



Bourgmestre de Pecq : Aurélien Brabant (Ecolo)



Bourgmestre de Péruwelz : Vincent Palermo (MR)



Bourgmestre de Rumes : Michel Casterman (Cdh)







Bourgmestre de Tournai : Paul-Olivier Delannois (PS)



Bourgmestre de Silly : Christian Leclercq (MR)



PARTICIPATION AU POUVOIR

Participation au pouvoir	2018	2012	2006
	13 (-3)	16	17
	11	11	9
	9 (+7)	2	1
	7 (-1)	8	9

CHANGEMENTS DE COALITION

COMMUNES	2018	2012
ATH		
BERNISSART		
BELOEIL		
CHIEVRES		
COMINES-WARNETON		
ELLEZELLES		
ENGHIEN		
LESSINES		
LEUZE-EN-HAINAUT		
PECQ		
PERUWELZ		
TOURNAI		

ANALYSE GENRÉE


En Wallonie, 38,6 % des élus sont des femmes.

Soit 4 % de plus qu'en 2012, soit 2007 élues. À Bruxelles, résultats proches de la parité (48,8 %).

En Wallonie picarde, 37,9 % des élus sont des femmes, soit 186 élues sur les 491 conseillers communaux de Wallonie picarde.

En wallonie picarde (23 communes), 2 femmes bourgmestres :

Alice Leeuwerck à Comines-Warneton et Brigitte Aubert à Mouscron



Commune	Ratio genre sièges / parti	Nombre d'élues au Conseil Communal
Antoing	PS : 5 / 12	7 / 19
	Cdh (GO) : 2 / 6	
	UCA : 0 / 1	
Ath	PS : 3 / 11	10 / 29
	Liste Athoise : 3 / 10	
	ECOLO : 2 / 4	
	MR : 2 / 4	

ANALYSE DES RÉSULTATS DES ÉLECTIONS LOCALES 2018 EN WALLONIE PICARDE

Beloeil	PS : 3 / 10	9 / 23
	MR (Pour l'Avenir) : 4 / 8	
	CAP Beloeil : 1 / 2	
	Bel Elan : 1 / 2	
	Essentiel : 0 / 1	
Bernissart	PS : 3 / 11	8 / 21
	Cdh (IC) : 1 / 2	
	Ecolo : 2 / 2	
	MR (6tem-ic) : 2 / 6	
Brugelette	Cdh – PS (LM) : 2 / 7	5 / 13
	Ecolo : 1 / 1	
	LC : 0 / 2	
	BE : 2 / 3	
Brunehaut	IC : 2 / 6	8 / 19
	PS (USB) : 6 / 13	
Celles	Cdh (Objectif Citoyen) : 3 / 8	6 / 17
	PS-MR (Cel'Avenir) : 3 / 9	
Chièvres	MR : 3 / 7	6 / 17
	PS : 2 / 7	
	ECOLO : 1 / 3	

ANALYSE DES RÉSULTATS DES ÉLECTIONS LOCALES 2018 EN WALLONIE PICARDE

Comines-Warneton	Cdh (Action) : 4/11	12 / 25
	MR (Ensemble) : 4/7	
	Ecolo : 2/4	
	PS : 0/1	
	MCI : 2/2	
Ellezelles	CDH (LB) : 3/8	4 / 17
	MR : 0/3	
	PS : 0/4	
	ECOLO : 1/2	
Enghien	ECOLO (LB) : 5/9	9 / 23
	MR : 1/3	
	PS : 0/2	
	En Mouvement : 1/4	
	Ensemble : 2/5	
Estaimpuis	PS-LB : 7/15	9 / 21
	ECOLO : 1/3	
	Cdh (Pour Vous) : 1/3	
Mont-de-l'Enclus	MR : 4/10	6 / 13
	ACE : 2/3	
Flobecq	CDH (Respect) : 0/2	5 / 13
	MR : 2/3	
	PS (Flobecq-Vivant) : 3/8	

ANALYSE DES RÉSULTATS DES ÉLECTIONS LOCALES 2018 EN WALLONIE PICARDE

Frasnes-lez-Anvaing	MR : 5/14	8 / 21
	ECOLO : 1/2	
	PS AC : 1/3	
	CDH (H. Citoyen) : 1/2	
Lessines	PS (MC) : 2/8	10 / 25
	PS (Socialibre) : 2/5	
	Cdh (Oser) : 3/4	
	ECOLO : 1/2	
	Défi : 0/1	
	MR-Ensemble : 2/5	
Leuze-en-Hainaut	Cdh (Idées) : 1/8	6 / 21
	MR : 4/8	
	PS : 0/4	
	ECOLO : 1/3	
Mouscron	CDH : 8/19	15 / 37
	ECOLO : 3/6	
	PS : 1/5	
	MR :	
	PP : 0/1	
Pecq	Ecolo (Community) : 3/6	8 / 17
	PS (ActionS) : 2/4	
	Pecq Autrement : 2/3	
	GO : 1/4	

ANALYSE DES RÉSULTATS DES ÉLECTIONS LOCALES 2018 EN WALLONIE PICARDE

Péruwelz	MR IC : 4/13	9 / 25
	ECOLO : 1/2	
	PS : 3/6	
	CDH (AC) : 1/2	
	RPP : 0/2	
Rumes	Cdh (I.C.) : 7/13	8 / 17
	PS : 1/4	
Tournai	PS : 6/16	12 / 39
	ECOLO : 3/7	
	MR : 1/10	
	CDH (Ensemble) : 1/5	
	PTB : 1/1	
Silly	MR (LB) : 4/12	6 / 19
	ECOLO : 1/2	
	PS : 1/1	
	CDH (SENS) : 0/4	

MEILLEURS SCORES PAR COMMUNE :

Commune	Nom	Parti	Voix
Antoing	Bernard BAUWENS	PS	1 655 (-39)
	Jean-Bernard VIVIER	Cdh (GO)	501 (+202)
	Dominique CHEVALIER	Cdh (GO)	475
Ath	Bruno LEFEBVRE	PS	3914
	Marc DUVIVIER	Liste Athoise	3 752 (+816)
	Florent VANGROOTENBULLE	PS	2 259 (-421)
Beloeil	Luc VANSAINGELE	PS	1 174 (-165)
	Bastien MARLOT	MR (Pour l'Avenir)	974 (+55)
	Christian VANDEPUTTE	PS	722 (+159)
Bernissart	Roger VANDERSTRAETEN	PS	1 739 (-551)
	Didier DELPOMDOR	Cdh (IC)	926 (+417)
	Anna-Maria SAVINI-RICHEZ	PS	654 (-48)
Brugelette	André DESMARLIERES	Cdh – PS (LM)	668 (+52)
	Didier STREBELLE	Cdh – PS (LM)	460 (+64)
	Raoul ROLIN	Cdh – PS (LM)	353 (-1)
Brunehaut	Pierre WACQUIER	PS (USB)	1 755 (+137)
	Daniel DETOURNAY	PS (USB)	793 (+2)
	Nadya HILALI	PS (USB)	545 (+125)
Celles	Jean DELESTRAIN	Cdh (Objectif Citoyen)	812 (+191)
	Yves WILLAERT	PS-MR (Cel'Avenir)	652 (+385)
	Michaël BUSINE	PS-MR (Cel'Avenir)	566 (+63)
Chièvres	Claude DEMAREZ	MR	855 (+184)
	Olivier HARTIEL	PS	625 (-205)
	Laurence FERON	MR	623 (+109)

ANALYSE DES RÉSULTATS DES ÉLECTIONS LOCALES 2018 EN WALLONIE PICARDE

Comines-Warneton	Marie-Eve DESBUQUOIT	Cdh (Action)	2 305 (+746)
	Alice LEEUWERCK	MR (Ensemble)	1150 (+663)
	Philippe MOUTON	Ecolo	1033 (+584)
Ellezelles	Idès CAUCHIE	CDH (LB)	1 051 (-159)
	Alexandre BOITE	CDH (LB)	507 (+170)
	Dany RASSON	PS	455 (-79)
Enghien	Olivier SAINT-AMAND	ECOLO (LB)	1634 (+582)
	Bénédicte LINARD	ECOLO (LB)	606 (+296)
	Jean-Yves STURBOIS	En Mouvement (MR)	599 (+84)
Estaimpuis	Daniel SENESAEL	PS	2 068 (-650)
	Quentin HUART	PS	1 260
	Adeline CAPART	Cdh (Pour Vous)	335 (+56)
Mont-de-l'Enclus	Jean-Pierre BOURDEAUD'HUY	MR	1 036 (+7)
	Philippe D'HONDT	MR	790 (+93)
	Magda MAS	MR	462 (+1)
Flobecq	Philippe METTENS	PS	859 (+74)
	Vincent ROBIN	MR	392 (+146)
	Daniel PREAUX	PS	343 (-54)
Frasnes-lez-Anvaing	Jean-Luc CRUCKE	MR	2 516 (-175)
	Jacques DUPIRE	MR	1 561 (+422)
	Carine DE SAINT MARTIN	MR	1 111 (+577)
Lessines	Pascal DE HANDSCHUTTER	PS (MC)	1416 (+460)
	Isabelle PRIVE	PS (Socialibre)	1 082 (+139)
	Oger BRASSART	Cdh (Oser)	936 (-400)

ANALYSE DES RÉSULTATS DES ÉLECTIONS LOCALES 2018 EN WALLONIE PICARDE

Leuze-en-Hainaut	Christian BROTCORNE	Cdh (Idées)	1 360 (-1 016)
	Lucien RAWART	MR	896 (-546)
	Paul OLIVIER	Cdh (Idées)	818 (-235)
Mouscron	Brigitte AUBERT	CDH	4 507 (+2 162)
	Ann CLOET	CDH	3 545 (+1477)
	Marie-Hélène VANELSTRAETE	CDH	2 318 (+1552)
Pecq	Aurélien BRABANT	Ecolo (Community)	567 (+411)
	Jonathan GHILBERT	PS (ActionS)	432 (+127)
	Aurélien PIERRE	PS (ActionS)	404 (-38)
Péruwelz	Vincent PALERMO	MR	3 033 (+1 890)
	Georges HOCQ	MR	752 (+468)
	Dimitri KAJDANSKI	PS	578 (-55)
Rumes	Michel CASTERMAN	Cdh (I.C.)	2 050 (-113)
	Ophélie CUVELIER	Cdh (I.C.)	991 (+253)
	Martine DELZENNE	Cdh (I.C.)	894 (+96)
Tournai	Paul-Olivier DELANNOIS	PS	5 700 (+1 562)
	Rudy DEMOTTE	PS	4 303 (-2 971)
	Marie-Christine MARGHEM	MR	4 179 (-3 732)
Silly	Christian LECLERCQ	MR (LB)	1 670 (+6)
	Hector YERNAULT	MR (LB)	793 (-58)
	Violaine HERBAUX	MR (LB)	650 (+234)

TAUX DE RENOUVELLEMENT DES ÉLU.E.S

COMMUNE	RENOUVELLEMENT
Antoing	8/19, soit 42 % 4 PS, 4 GO
Ath	11/29, soit 38 % 4 LA, 4 PS, 1 MR, 2 ECOLO
Beloeil	9/23, soit 39 % 3 PS, 2 Pour l'Avenir, 1 L'Essentiel, 2 CAP Beloeil, 1 Bel Elan
Bernissart	9/21, soit 43 % 4 6TEM-IC, 1 Oxygène, 2 PS, 2 ECOLO
Brugelette	5/13, soit 38 % 2 LM, 2 Communaux, 1 ECOLO
Brunehaut	8/19, soit 42 2 IC, 6 PS
Celles	6/17, soit 35 % 4 CDH, 2 MR-PS
Chièvres	8/17, soit 47 % 4 PS, 2 MR, 2 ECOLO
Comines-Warneton	8/25, soit 32 % 4 CDH (Action), 2 ECOLO, 1 MR (Ensemble), 1 MCI
Ellezelles	8/17, soit 47 % 4 CDH, 3 MR, 1 ECOLO

ANALYSE DES RÉSULTATS DES ÉLECTIONS LOCALES 2018 EN WALLONIE PICARDE

Enghien	10/23, soit 43,5 % 5 ECOLO, 2 CDH, 1 En Mouvement, 1 MR, 1 PS
Estaimpuis	11/21, soit 52 % 10 PS, 1 ECOLO
Mont de l'Enclus	4/13, soit 31 % 3 MR, 1 ACE
Flobecq	3/13, soit 23 % 2 PS, 1 MR
Frasnes-lez-Anvaing	7/21, soit 33 % 4 MR, 2 ECOLO, 1 CDH
Lessines	9/25, soit 36 % 3 SocialLibre, 3 PS, 1 MR, 1 CDH, 1 Défi
Leuze-en Hainaut	8/21, soit 38 % 3 CDH, 3 ECOLO, 1 MR, 1 PS
Mouscron	10/37, soit 27 % 3 ECOLO, 4 CDH, 1 PS, 1 MR, 1 PP
Pecq	7/17, soit 41 % 4 ECOLO, 1 CDH, 1 PS, 1 MR
Péruwelz	11/25, soit 44 % 6 MR, 2 PS, 1 CDH, 1 ECOLO, 1 RPP
Rumes	6/17, soit 35 % 5 CDH, 1 PS

ANALYSE DES RÉSULTATS DES ÉLECTIONS LOCALES 2018 EN WALLONIE PICARDE

Tournai	17/39, soit 44 % 6 PS, 4 ECOLO, 4 CDH, 2 MR, 1 PTB
Silly	4/19, soit 21 % 2 MR, 2 ECOLO19

187 nouveaux.elles conseiller.e.s communaux.ales sur 497, soit 38 % de renouvellement des élu.e.s en Wallonie picarde.

ÉLECTIONS COMMUNALES 2018 : PARTICIPATION, VOTES BLANCS ET NULS

COMMUNE	PARTICIPATION		VOTES BLANCS ET NULS	
	2018	2012	2018	2012
Antoing	90,89 %	90,92 %	8,08 %	6,92 %
Ath	91,14 %	89,88 %	6,01 %	5,19 %
Beloeil	91,44	91,98 %	9,12 %	6,59 %
Bernissart	90,54 %	91,33 %	9,2 %	7,10 %
Brugellette	93,40 %	92,43 %	5,70 %	7 %
Brunehaut	91,54 %	91,18 %	8,37 %	5,95 %
Celles	93,68 %	94,70 %	6,10 %	6,29 %
Chièvres	92,83 %	92,73 %	6,98 %	5 %
Comines-Warneton	91,47 %	92,13 %	9,51 %	9,31 %
Ellezelles	92,35 %	92,67 %	6,71 %	5,47 %
Enghien	90,84 %	89,94 %	7,16 %	6,95 %
Estaimpuis	92,32 %	91,92 %	7,27 %	6,68 %
Mont-de-l'Enclus	94,02 %	95,70 %	6,11 %	5,60 %
Flobecq	91,37 %	90,73 %	5,65 %	6,11 %
Frasnes-lez-Anvaing	90,87 %	91,60 %	5,25 %	5,87 %
Lessines	88,40 %	87,42 %	9,45 %	8,66 %
Leuze-en-Hainaut	89,71 %	90,22 %	8,08 %	5,24 %
Mouscron	90,15 %	89,85 %	9,84 %	8,28 %

ANALYSE DES RÉSULTATS DES ÉLECTIONS LOCALES 2018 EN WALLONIE PICARDE

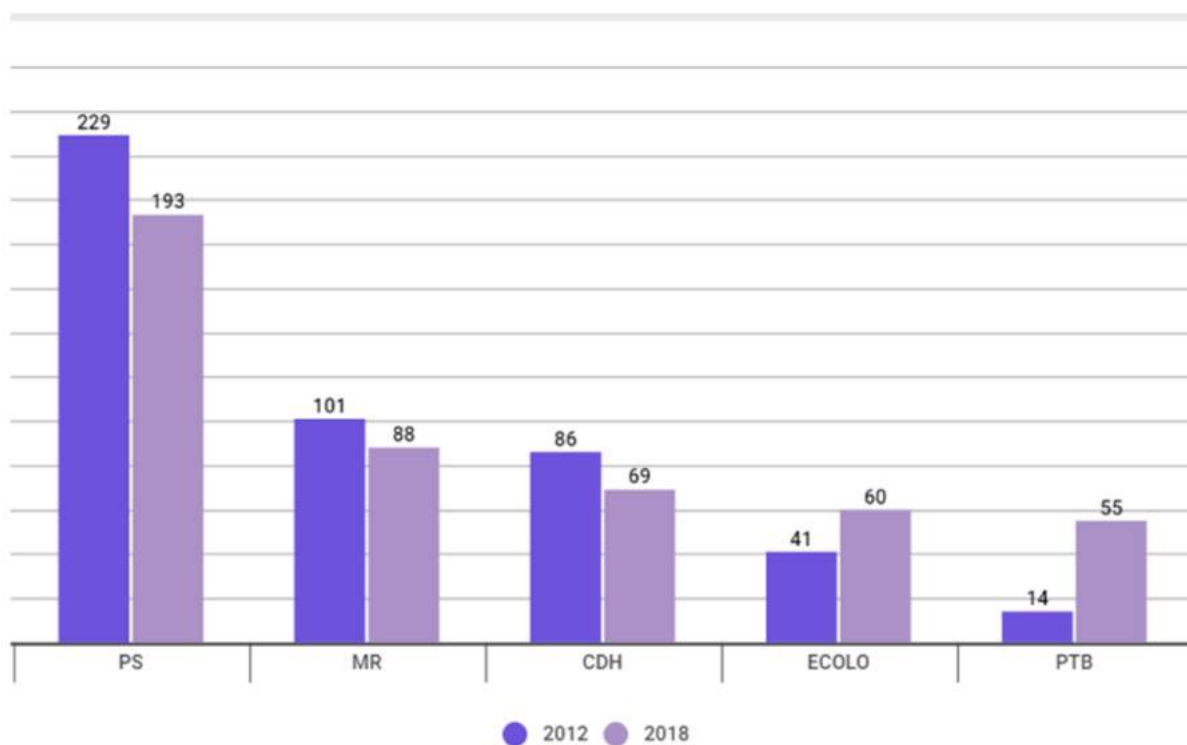
Pecq	91,75 %	92,14 %	7,51 %	5,79 %
Péruwelz	90,40 %	90,38 %	8,91 %	8,26 %
Rumes	95,59 %	96,50 %	5,99 %	4,90 %
Tournai	86,13 %	86,27 %	8,10 %	7,05 %
Silly	92,62 %	92,07 %	5,49 %	4,63 %

LES TENDANCES DANS LES GRANDES VILLES WALLONNES*

* Charleroi, Liège, Namur, Mons, La Louvière, Tournai, Seraing, Mouscron, Verviers, Herstal, Braine-L'Alleud et Châtelet.

Plus que le MR, c'est le PS et le cdH qui souffrent. Ecolo et PTB à la fête.

L'évolution du nombre d'élus dans les grands centres urbains wallons



▼ -17 sièges
-19,76%
cdH

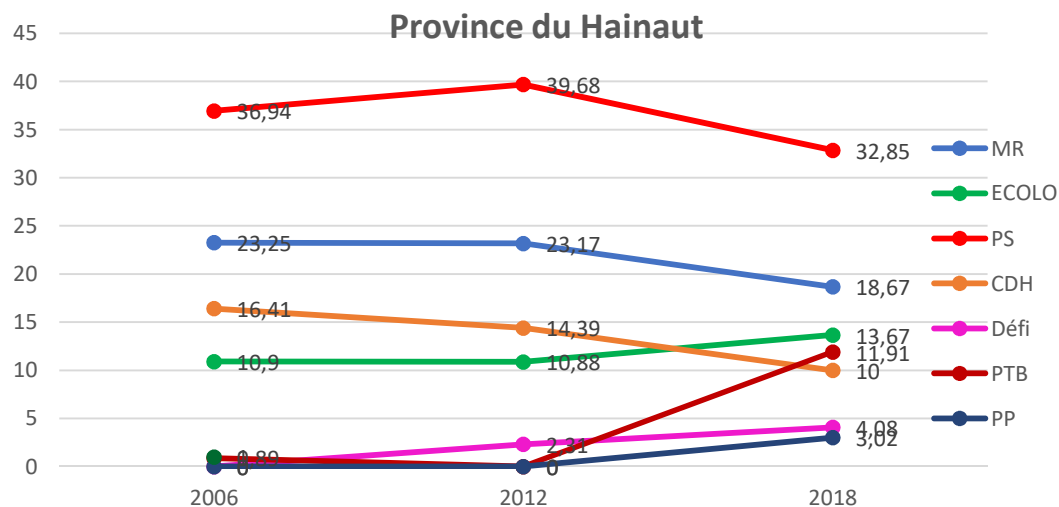
▼ -36 sièges
-15,72%
PS

▼ -13 sièges
-12,87%
MR

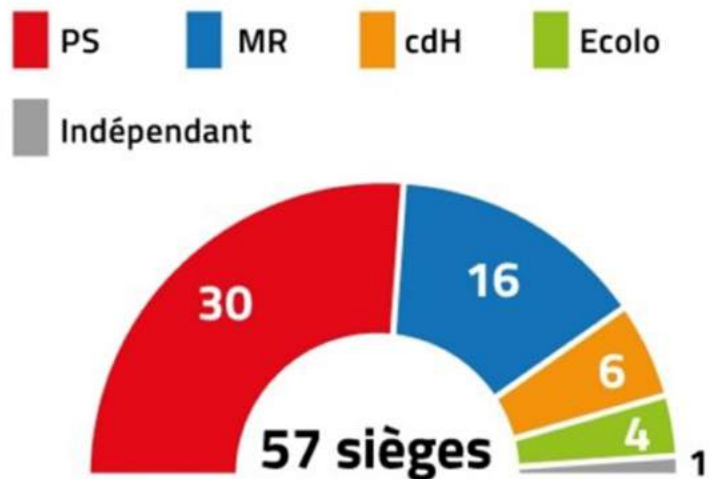
▲ +19 sièges
+46,34%
ECOLO

▲ +41 sièges
+292,85%
PTB

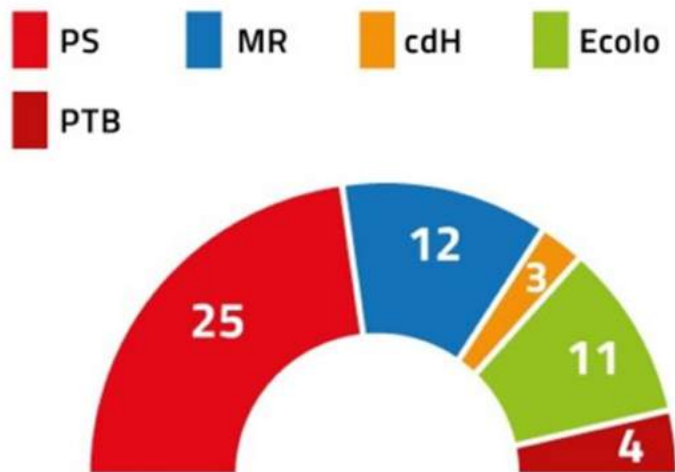
RÉSULTATS DES ÉLECTIONS PROVINCIALES



Le conseil provincial de 2012



Le conseil provincial de 2018



PERSPECTIVES POUR LE SCRUTIN DE 2019

ÉLECTIONS RÉGIONALES

PARLEMENT WALLON :

PROJECTION

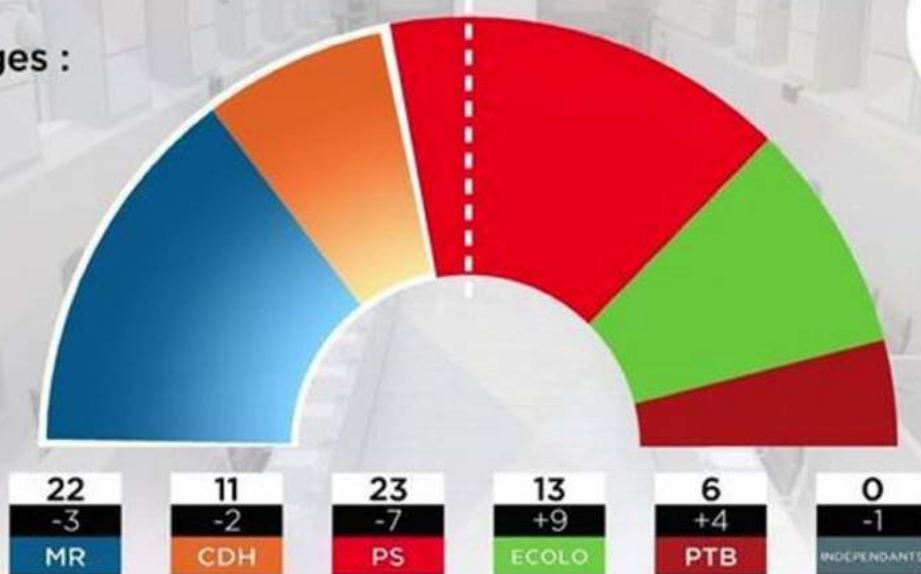
Parlement wallon

Source : CRISP

Total de sièges :

75

COMMUNALES 2018



SOURCE : RTBF/CRISP

PARLEMENT FLAMAND :

SOURCE : RTBF/CRISP

PROJECTION

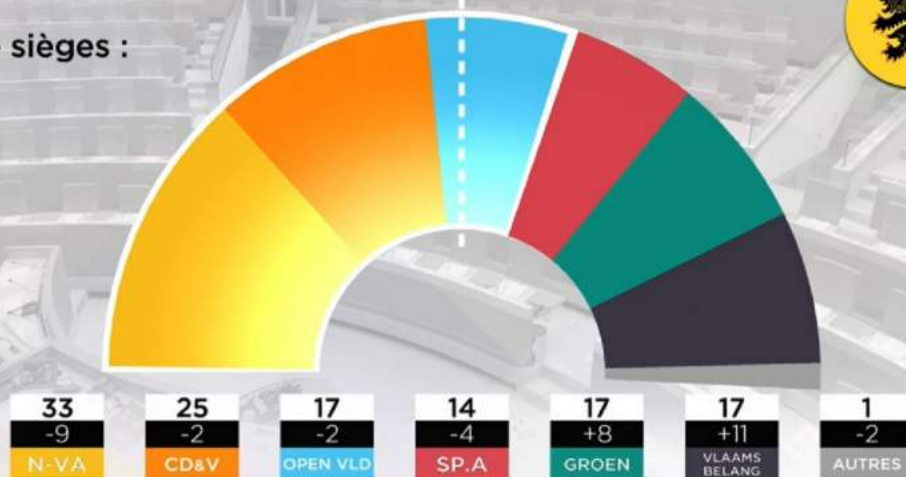
Parlement flamand

Source : CRISP

Total de sièges :

124

COMMUNALES 2018



ÉLECTIONS FÉDÉRALES :

SOURCE : CRISP

COMPOSITION DE LA **CHAMBRE** (150 SIÈGES)

sur base des résultats aux élections provinciales *

